



## OSSERVIAMO L' UVA



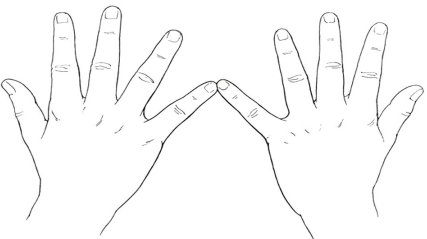
UN GRAPPOLO D' ..... E' FORMATO DA TANTI ..... DETTI .....



### OSSERVIAMO GLI ACINI

CON GLI  : LA FORMA E' .....

IL COLORE E' .....

CON LE  TOCCHIAMO IL CHICCO: E' ..... E .....

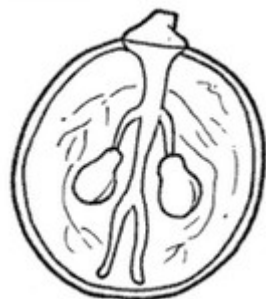
RICOPERTO DA UNA .....

TOCCHIAMO LA BUCCIA: E' ..... E .....

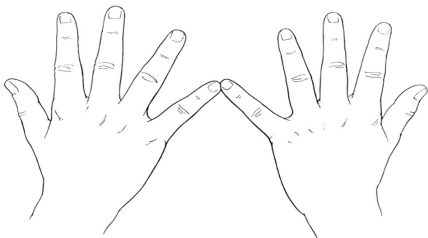
TOCCHIAMO LA POLPA: E' ..... E MOLTO .....

DENTRO IL CHICCO CI SONO I .....

OSSERVIAMO I SEMI:




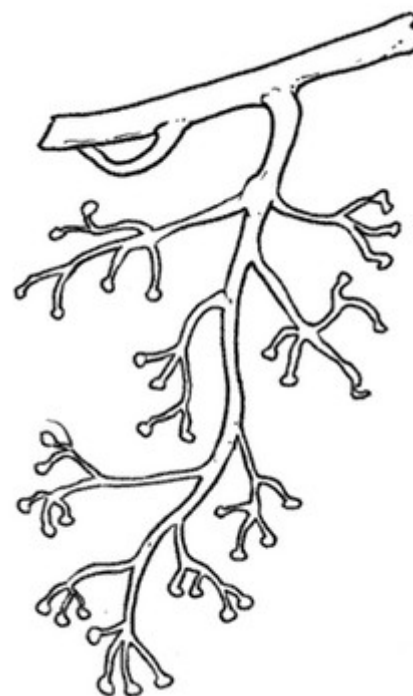
CON GLI  : SONO ....., DI COLOR .....

CON LE  : SONO .....

SE MANGIAMO IL CHICCO SENTIAMO CHE E' .....

SE DAL GRAPPOLO STACCHIAMO TUTTI GLI ACINI

RIMANE IL .....



LA PIANTA SU CUI CRESCONO I GRAPPOLI

D'UVA SI CHIAMA .....

## IL TESTO COMPLETO

UN GRAPPOLO D' **UVA** E' FORMATO DA TANTI **CHICCHI** DETTI **ACINI**

### OSSERVIAMO GLI ACINI

CON GLI **OCCHI** : LA FORMA E' **OVALE** (o **rotonda**), IL COLORE E' **VERDE** (o **viola scuro**)

CON LE **MANI** TOCCHIAMO IL CHICCO: E' **LISCIO** E **TENERO** RICOPERTO DA UNA **BUCCIA**

TOCCHIAMO LA BUCCIA: E' **LISCIA** E **SOTTILE**

TOCCHIAMO LA POLPA: E' **SUCCOSA** E MOLTO **TENERA**

DENTRO IL CHICCO CI SONO I **SEMI**

### OSSERVIAMO I SEMI:

CON GLI **OCCHI**: SONO **PICCOLI**, DI COLOR **MARRONE**

CON LE **MANI**: SONO **DURI**

SE MANGIAMO IL CHICCO SENTIAMO CHE E' **DOLCE**

SE DAL GRAPPOLO STACCHIAMO TUTTI GLI ACINI RIMANE IL **RASPO** ( o **graspo**)

LA PIANTA SU CUI CRESCONO I GRAPPOLI D'UVA SI CHIAMA **VITE**